

## Fachprüfung: Allgemeine Wirtschaftsinformatik 1

Ifd. Nr.	Matr.- Nr.	Prof. Derigs			Prof. Mellis			Prof. Seibt			Summe		Gesamt-note	Prädikat
		Pkte	von	T-Note	Pkte	von	T-Note	Pkte	von	T-Note	Pkte	von		
1	3035972	14,0	40	4,7	14,0	40	4,7	20,0	40	4,0	48,0	120	4,7	nicht ausreichend
2	3250881	24,0	40	3,3	30,0	40	2,3	30,0	40	2,3	84,0	120	2,7	befriedigend
3	3256448	25,0	40	3,3	14,0	40	4,7	22,0	40	3,7	61,0	120	4,0	ausreichend
4	3263576	27,0	40	3,0	30,0	40	2,3	26,0	40	3,0	83,0	120	3,0	befriedigend
5	3359050	21,0	40	4,0	28,0	40	2,7	26,0	40	3,0	75,0	120	3,3	befriedigend
6	3360920	16,0	40	4,7	32,0	40	2,0	36,0	40	1,3	84,0	120	2,7	befriedigend
7	3364798	29,0	40	2,7	22,0	40	3,7	22,0	40	3,7	73,0	120	3,3	befriedigend
8	3365301	30,0	40	2,3	13,0	40	4,7	24,0	40	3,3	67,0	120	3,7	ausreichend
9	3365573	26,0	40	3,0	0,0	40	5,0	0,0	40	5,0	26,0	120	5,0	nicht ausreichend
10	3381340	26,0	40	3,0	37,0	40	1,3	38,0	40	1,0	101,0	120	2,0	gut
11	3386902	23,0	40	3,7	20,0	40	4,0	30,0	40	2,3	73,0	120	3,3	befriedigend
<b>Durchschnitt</b>		<b>23,7</b>		<b>3,4</b>	<b>21,8</b>		<b>3,4</b>	<b>24,9</b>		<b>3,0</b>	<b>70,5</b>		<b>3,4</b>	

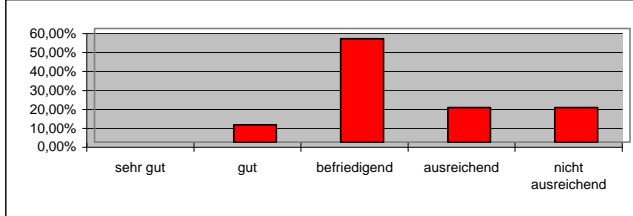
Angaben ohne Gewähr - Offizielle Ergebnisse werden durch Aushänge des verantwortlichen Prüfungsamtes bekanntgegeben

### Fachprüfung: Allgemeine Wirtschaftsinformatik 1

Note	Absolute Häufigkeit	Relative Häufigkeit
1,0	0	0,00%
1,3	0	0,00%
1,7	0	0,00%
2,0	1	9,09%
2,3	0	0,00%
2,7	2	18,18%
3,0	1	9,09%
3,3	3	27,27%
3,7	1	9,09%
4,0	1	9,09%
4,7	1	9,09%
5,0	1	9,09%
Sum.	11	
Durchschnittsnote:		3,43
Durchschnittspunkte:		70,45

Prädikat	Absolute Häufigkeit	Relative Häufigkeit
sehr gut	0	0,00%
gut	1	9,09%
befriedigend	6	54,55%
ausreichend	2	18,18%
nicht ausreichend	2	18,18%

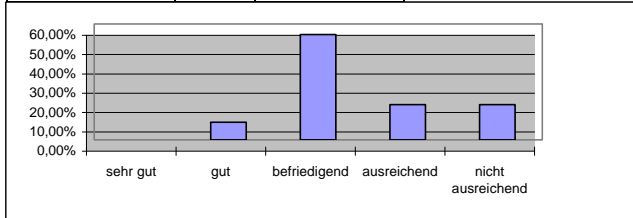
**Gesamt**  
Durchfallquote: 18,18%



Note	Absolute Häufigkeit	Relative Häufigkeit
1,0	0	0,00%
1,3	0	0,00%
1,7	0	0,00%
2,0	0	0,00%
2,3	1	9,09%
2,7	1	9,09%
3,0	3	27,27%
3,3	2	18,18%
3,7	1	9,09%
4,0	1	9,09%
4,7	2	18,18%
5,0	0	0,00%
Sum.	11	
Durchschnittsnote:		3,43
Durchschnittspunkte:		23,73

Prädikat	Absolute Häufigkeit	Relative Häufigkeit
sehr gut	0	0,00%
gut	1	9,09%
befriedigend	6	54,55%
ausreichend	2	18,18%
nicht ausreichend	2	18,18%

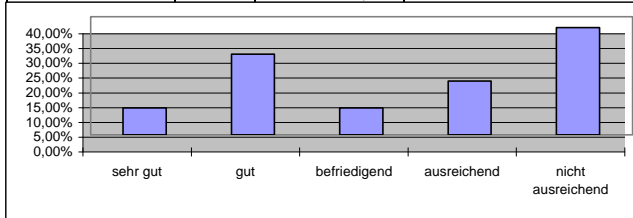
**Derigs**  
Durchfallquote: 18,18%



Note	Absolute Häufigkeit	Relative Häufigkeit
1,0	0	0,00%
1,3	1	9,09%
1,7	0	0,00%
2,0	1	9,09%
2,3	2	18,18%
2,7	1	9,09%
3,0	0	0,00%
3,3	0	0,00%
3,7	1	9,09%
4,0	1	9,09%
4,7	3	27,27%
5,0	1	9,09%
Sum.	11	
Durchschnittsnote:		3,40
Durchschnittspunkte:		21,82

Prädikat	Absolute Häufigkeit	Relative Häufigkeit
sehr gut	1	9,09%
gut	3	27,27%
befriedigend	1	9,09%
ausreichend	2	18,18%
nicht ausreichend	4	36,36%

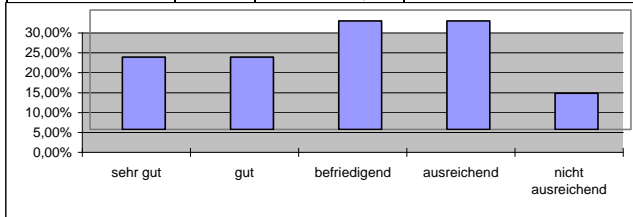
**Mellis**  
Durchfallquote: 36,36%



Note	Absolute Häufigkeit	Relative Häufigkeit
1,0	1	9,09%
1,3	1	9,09%
1,7	0	0,00%
2,0	0	0,00%
2,3	2	18,18%
2,7	0	0,00%
3,0	2	18,18%
3,3	1	9,09%
3,7	2	18,18%
4,0	1	9,09%
4,7	0	0,00%
5,0	1	9,09%
Sum.	11	
Durchschnittsnote:		2,96
Durchschnittspunkte:		24,91

Prädikat	Absolute Häufigkeit	Relative Häufigkeit
sehr gut	2	18,18%
gut	2	18,18%
befriedigend	3	27,27%
ausreichend	3	27,27%
nicht ausreichend	1	9,09%

**Seibt**  
Durchfallquote: 9,09%



Angaben ohne Gewähr - Offizielle Ergebnisse werden durch Aushänge des verantwortlichen Prüfungsamtes bekanntgegeben