

**Fachprüfung: Allgemeine Wirtschaftsinformatik 2**

lfd. Nr.	Matr.- Nr.	Prof. Derigs			Prof. Mellis			Prof. Seibt			Summe		Gesamt-note	Prädikat
		Pkte	von	T-Note	Pkte	von	T-Note	Pkte	von	T-Note	Pkte	von		
1	93106	28,0	40	2,7	25,0	40	3,3	33,0	40	2,0	86,0	120	2,7	befriedigend
2	93558	25,0	40	3,3	20,0	40	4,0	26,0	40	3,0	71,0	120	3,7	ausreichend
3	94006	20,0	40	4,0	30,0	40	2,3	23,0	40	3,7	73,0	120	3,3	befriedigend
4	94260	0,0	40	5,0	0,0	40	5,0	16,0	40	5,0	16,0	120	5,0	nicht ausreichend
5	94267	20,0	40	4,0	20,0	40	4,0	33,0	40	2,0	73,0	120	3,3	befriedigend
6	94288	16,0	40	5,0	35,0	40	1,7	40,0	40	1,0	91,0	120	2,3	gut
7	94292	28,0	40	2,7	29,0	40	2,7	27,0	40	3,0	84,0	120	2,7	befriedigend
8	94314	23,0	40	3,7	21,0	40	4,0	24,0	40	3,3	68,0	120	3,7	ausreichend
9	94315	14,0	40	5,0	22,0	40	3,7	31,0	40	2,3	67,0	120	3,7	ausreichend
10	94323	22,0	40	3,7	39,0	40	1,0	30,0	40	2,3	91,0	120	2,3	gut
11	94492	21,0	40	4,0	17,0	40	5,0	36,0	40	1,3	74,0	120	3,3	befriedigend
12	94704	32,0	40	2,0	25,0	40	3,3	26,0	40	3,0	83,0	120	3,0	befriedigend
13	94708	14,0	40	5,0	30,0	40	2,3	30,0	40	2,3	74,0	120	3,3	befriedigend
14	94731	34,0	40	1,7	32,0	40	2,0	35,0	40	1,7	101,0	120	2,0	gut
15	94732	32,0	40	2,0	34,0	40	1,7	33,0	40	2,0	99,0	120	2,0	gut
16	94785	17,0	40	5,0	20,0	40	4,0	31,0	40	2,3	68,0	120	3,7	ausreichend
17	95491	26,0	40	3,0	22,0	40	3,7	18,0	40	5,0	66,0	120	3,7	ausreichend
18	95852	31,0	40	2,3	28,0	40	2,7	40,0	40	1,0	99,0	120	2,0	gut
<b>Durchschnitt</b>		<b>22,4</b>		<b>3,6</b>	<b>24,9</b>		<b>3,1</b>	<b>29,6</b>		<b>2,6</b>	<b>76,9</b>		<b>3,1</b>	

Angaben ohne Gewähr - Offizielle Ergebnisse werden durch Aushänge des verantwortlichen Prüfungsamtes bekanntgegeben

### Fachprüfung: Allgemeine Wirtschaftsinformatik 2

Note	Absolute Häufigkeit	Relative Häufigkeit
1,0	0	0,00%
1,3	0	0,00%
1,7	0	0,00%
2,0	3	16,67%
2,3	2	11,11%
2,7	2	11,11%
3,0	1	5,56%
3,3	4	22,22%
3,7	5	27,78%
4,0	0	0,00%
5,0	1	5,56%
Sum.	18	
Durchschnittsnote:		3,09
Durchschnittspunkte:		76,89

Prädikat	Absolute Häufigkeit	Relative Häufigkeit
sehr gut	0	0,00%
gut	5	27,78%
befriedigend	7	38,89%
ausreichend	5	27,78%
nicht ausreichend	1	5,56%

#### Gesamt

Durchfallquote: 5,56%

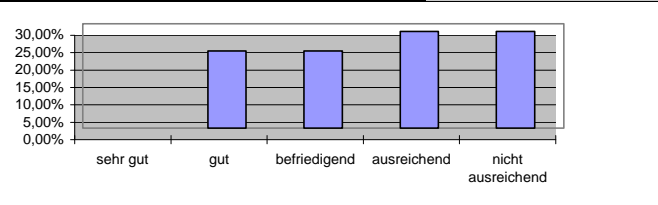


Note	Absolute Häufigkeit	Relative Häufigkeit
1,0	0	0,00%
1,3	0	0,00%
1,7	1	5,56%
2,0	2	11,11%
2,3	1	5,56%
2,7	2	11,11%
3,0	1	5,56%
3,3	1	5,56%
3,7	2	11,11%
4,0	3	16,67%
5,0	5	27,78%
Sum.	18	
Durchschnittsnote:		3,56
Durchschnittspunkte:		22,39

Prädikat	Absolute Häufigkeit	Relative Häufigkeit
sehr gut	0	0,00%
gut	4	22,22%
befriedigend	4	22,22%
ausreichend	5	27,78%
nicht ausreichend	5	27,78%

#### Derigs

Durchfallquote: 27,78%

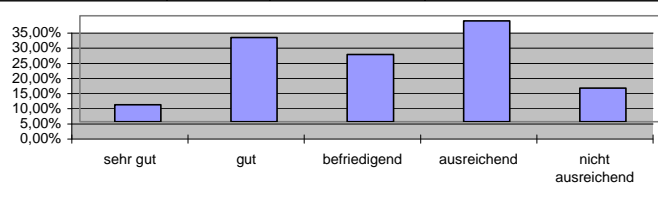


Note	Absolute Häufigkeit	Relative Häufigkeit
1,0	1	5,56%
1,3	0	0,00%
1,7	2	11,11%
2,0	1	5,56%
2,3	2	11,11%
2,7	2	11,11%
3,0	0	0,00%
3,3	2	11,11%
3,7	2	11,11%
4,0	4	22,22%
5,0	2	11,11%
Sum.	18	
Durchschnittsnote:		3,13
Durchschnittspunkte:		24,94

Prädikat	Absolute Häufigkeit	Relative Häufigkeit
sehr gut	1	5,56%
gut	5	27,78%
befriedigend	4	22,22%
ausreichend	6	33,33%
nicht ausreichend	2	11,11%

#### Mellis

Durchfallquote: 11,11%

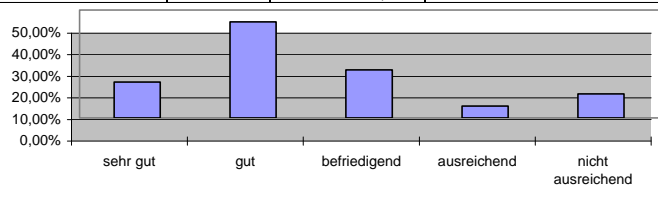


Note	Absolute Häufigkeit	Relative Häufigkeit
1,0	2	11,11%
1,3	1	5,56%
1,7	1	5,56%
2,0	3	16,67%
2,3	4	22,22%
2,7	0	0,00%
3,0	3	16,67%
3,3	1	5,56%
3,7	1	5,56%
4,0	0	0,00%
5,0	2	11,11%
Sum.	18	
Durchschnittsnote:		2,57
Durchschnittspunkte:		29,56

Prädikat	Absolute Häufigkeit	Relative Häufigkeit
sehr gut	3	16,67%
gut	8	44,44%
befriedigend	4	22,22%
ausreichend	1	5,56%
nicht ausreichend	2	11,11%

#### Seibt

Durchfallquote: 11,11%



Angaben ohne Gewähr - Offizielle Ergebnisse werden durch Aushänge des verantwortlichen Prüfungsamtes bekanntgegeben